

# Panduan Registrasi DNA PRO



<https://dnapro.vip>

Version 1.0



# Contents

- 01 | Cover
- 03 | Panduan Registrasi Broker ASC melalui Mitra Alfa Sukses (MAS)
- 09 | Panduan Deposit ke Broker
- 17 | Panduan Verifikasi Akun (KYC)
- 21 | Panduan Pembelian Robot
- 28 | Contact Us
- 29 | Thank You

# Panduan Registrasi Broker (MAS)

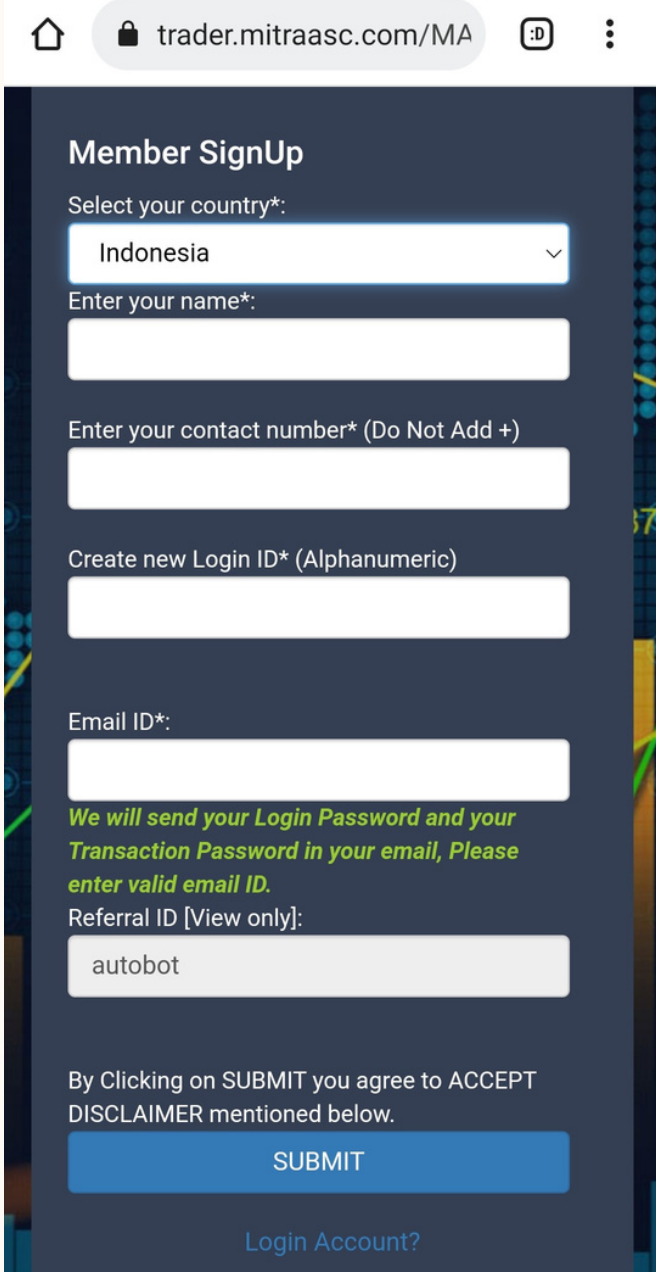
Registrasi Akun di Broker melalui website MAS ( Mitra Alfa Success).  
Silahkan daftar melalui link berikut ini, <https://register.dnapro.vip>  
atau link alternatif <https://asc.yona.tech>

Silahkan isi form registrasi:

- Country : pilih negara Indonesia
- Name : Nama Asli sesuai KTP/identitas
- Contact number : isi No HP Tanpa tanda +, contoh 6281222333444
- Login ID : Bebas tanpa spasi, terdiri dari huruf/angka  
(login d nantinya akan dipakai untuk login dan sebagai id referral jika ingin menjalankan bisnis jaringan). contoh: profit777, robotprofit, botforex, atau namaanda.
- Email id : isi email aktif. (direkomendasikan memakai gmail)
- Referral ID: pastikan sudah sesuai dengan userid upline Anda (orang yg memperkenalkan bisnis ini pada Anda)

Klik "Submit"

Silahkan cek email Anda untuk mengetahui password Anda.



The screenshot shows a mobile browser interface for the website trader.mitraasc.com/MA. The page title is "Member SignUp". The form contains the following fields and elements:

- A home icon and a browser address bar showing "trader.mitraasc.com/MA".
- A "Member SignUp" heading.
- A "Select your country\*" dropdown menu with "Indonesia" selected.
- An "Enter your name\*" text input field.
- An "Enter your contact number\* (Do Not Add +)" text input field.
- A "Create new Login ID\* (Alphanumeric)" text input field.
- An "Email ID\*" text input field.
- A green text warning: "We will send your Login Password and your Transaction Password in your email, Please enter valid email ID."
- A "Referral ID [View only]" text input field with the value "autobot".
- A blue "SUBMIT" button.
- A link "Login Account?" at the bottom.

# Panduan Registrasi Broker (MAS)


Anda akan menerima detail data akun anda yang berupa:

Userid: (digunakan utk login dan link refferal pengembangan jaringan)

Login password: (password login)


Transaction password : (password transaksi untuk keperluan deposit, WD, aktivasi robot, dll)

Apabila tidak menerima email di inbox, bisa cek jg di folder spam/promosi



# Panduan Registrasi Broker (MAS)

Silahkan login di <https://trader.mitraasc.com>  
Masukkan username dan login password yang sudah diberikan.



69.928

MITRA ALFA SUKSES

**SIGN IN NOW**

Login Userid\*

autobot

Login Password\*

LOGIN ACCOUNT

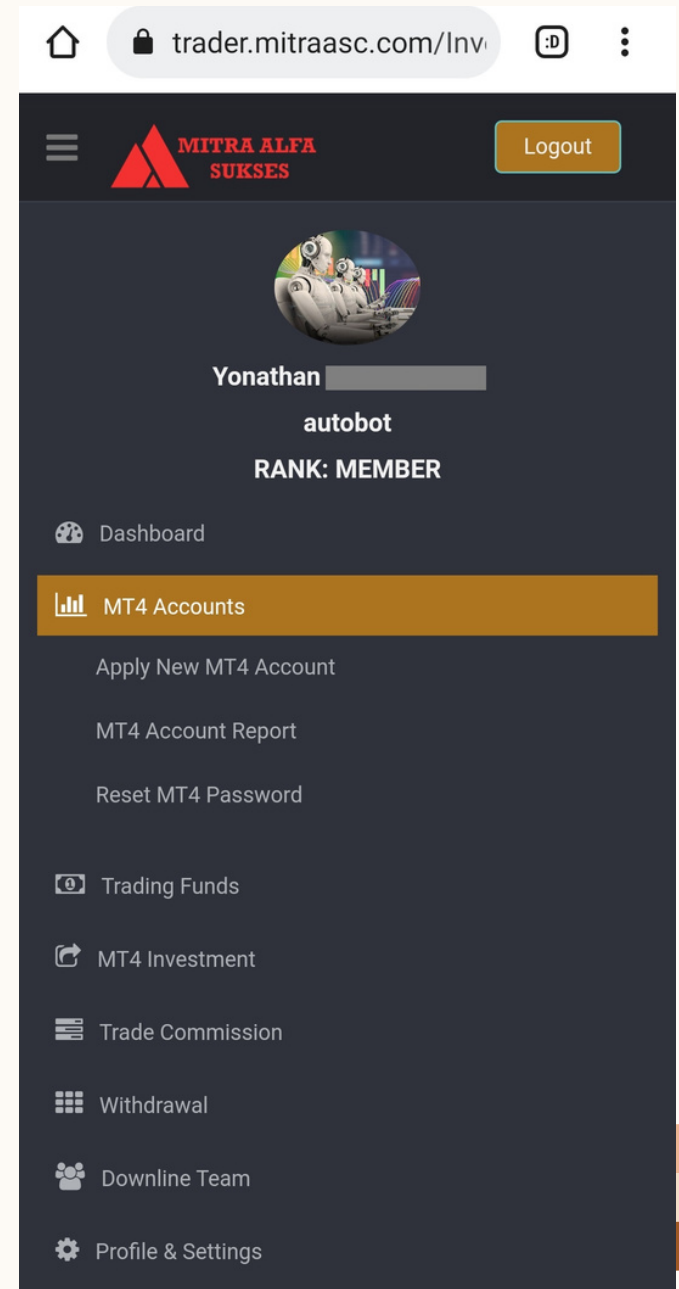
[Forgotten Password?](#)

Disclaimer: The information provided on this website is

# Panduan Registrasi Broker (MAS)

Langkah berikutnya adalah pembuatan akun MT4 (fungsinya untuk memantau aktifitas trading seperti live trading, history trading, balance, profit, dll)

1. Silahkan klik menu "MT4 Account"
2. Pilih "Apply New MT4 Account"

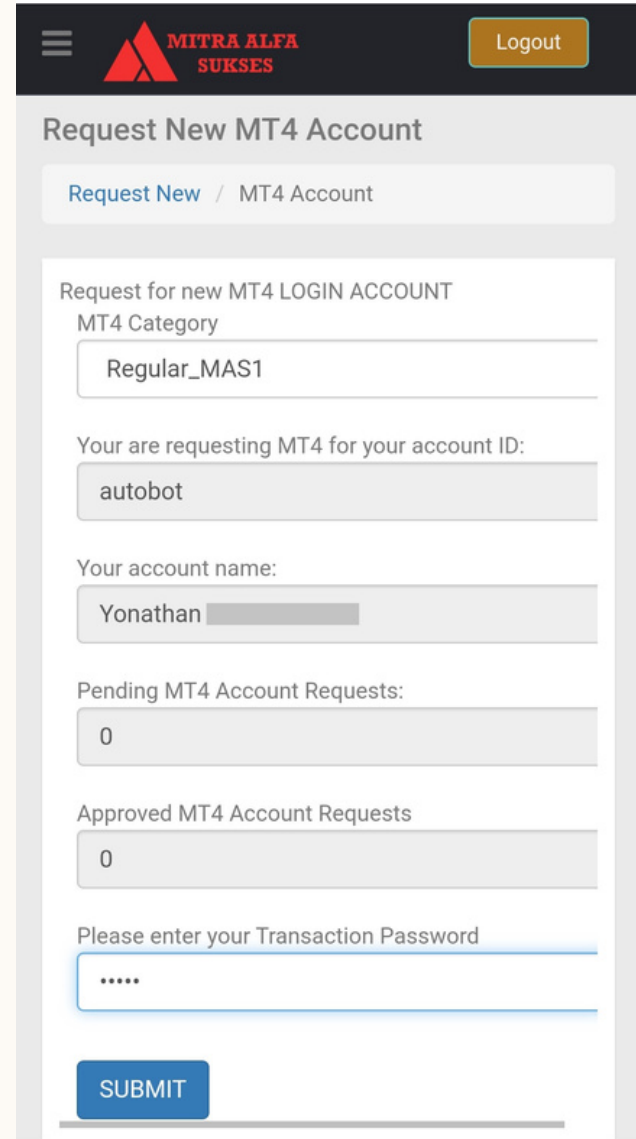


# Panduan Registrasi Broker (MAS)

MT4 Category: Tidak perlu diubah

Masukkan "Transaction Password" (password transaksi )

Klik "Submit"



The screenshot shows a web interface for requesting a new MT4 account. At the top, there is a dark header with a menu icon, the logo for 'MITRA ALFA SUKSES' in red and white, and a 'Logout' button. Below the header, the page title is 'Request New MT4 Account'. A breadcrumb trail shows 'Request New / MT4 Account'. The main content area is titled 'Request for new MT4 LOGIN ACCOUNT'. It contains several input fields: 'MT4 Category' with the value 'Regular\_MAS1', 'Your are requesting MT4 for your account ID:' with the value 'autobot', and 'Your account name:' with the value 'Yonathan'. Below these are two summary sections: 'Pending MT4 Account Requests:' and 'Approved MT4 Account Requests', both showing a value of '0'. At the bottom, there is a field for 'Please enter your Transaction Password' with masked characters '.....' and a blue 'SUBMIT' button.

MITRA ALFA  
SUKSES

Logout

## Request New MT4 Account

Request New / MT4 Account

Request for new MT4 LOGIN ACCOUNT

MT4 Category

Regular\_MAS1

Your are requesting MT4 for your account ID:

autobot

Your account name:

Yonathan

Pending MT4 Account Requests:

0

Approved MT4 Account Requests

0

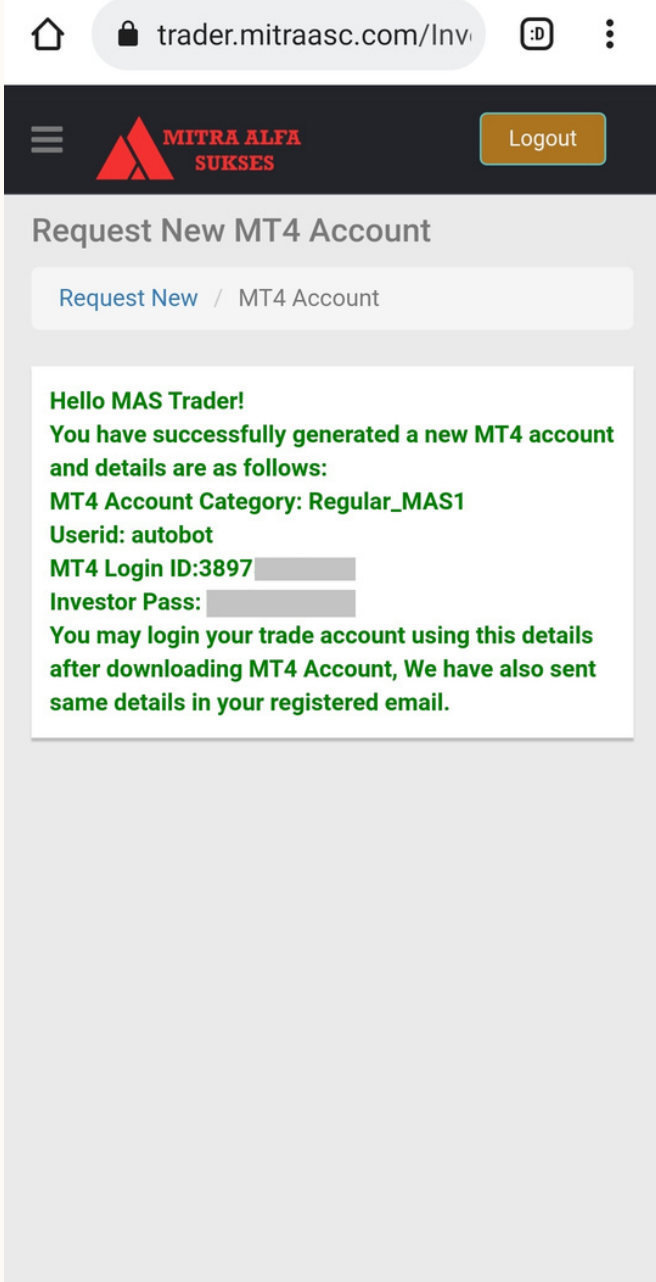
Please enter your Transaction Password

.....

SUBMIT

# Panduan Registrasi Broker (MAS)

Silahkan simpan MT4 login ID dan password investornya untuk keperluan pemantauan akun. Detail login MT4 akun terkirim juga ke email Anda.

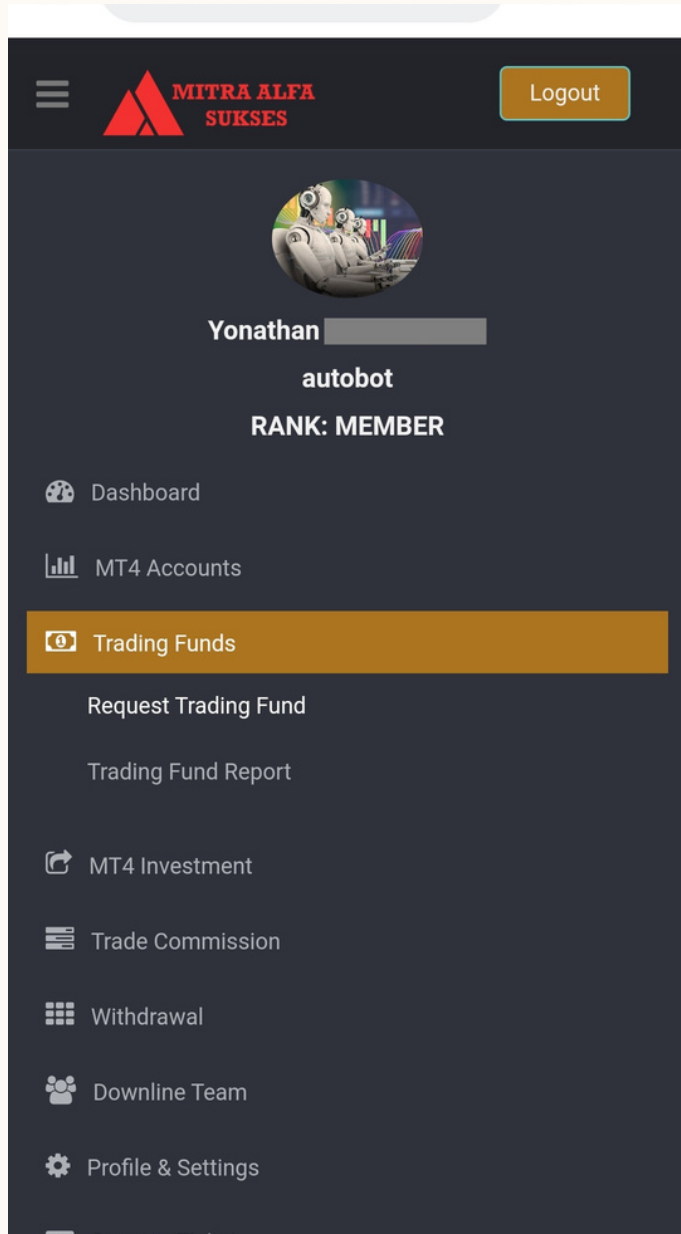


The screenshot shows a web browser interface for the website [trader.mitraasc.com/Inv](http://trader.mitraasc.com/Inv). The page title is "Request New MT4 Account". The breadcrumb trail is "Request New / MT4 Account". The main content area displays a green confirmation message:

**Hello MAS Trader!**  
**You have successfully generated a new MT4 account and details are as follows:**  
**MT4 Account Category: Regular\_MAS1**  
**Userid: autobot**  
**MT4 Login ID:3897** [REDACTED]  
**Investor Pass:** [REDACTED]

**You may login your trade account using this details after downloading MT4 Account, We have also sent same details in your registered email.**





## Panduan Deposit ke Broker MAS

Langkah berikutnya adalah Deposit. Langkah ini ada 2 tahapan. Pertama, deposit ke akun anda (Trading Funds). Kedua, memindahkan dana dari Trading Funds ke MT4 Funds.

Untuk Tahapan pertama:

Klik menu "Trading Funds"

Pilih "Request Trading Funds"

Please Note steps to make deposit:

1: Generate Invoice

2: Make Payment, Upload Invoice & Add transaction  
Id/Reference ID

Mode of payment:

BANK

Enter Business fund amount:

600

Deposit in the Bank:

BCA

Deposit in the name of:

nelly

Deposit in the bank account number:

4871221221

Exchange Rate IDR/USD.

15,000.00

Exchange Rate IDR/FXCO.

1,050.00

Payable in IDR:

9,000,718.00

Payable in FXCO :

8,572.112

Payable in USDT :

616.488

Please enter your Transaction Password

.....

[Forgot Transaction Password?](#)

[Create New](#)

Generate New Request

# Panduan Deposit ke Broker MAS

Pilih Metode Pembayaran : (Saat ini baru tersedia via Bank)

Enter Business fund amount : Masukkan jumlah deposit dalam USD  
(misal : 600, 1200, 1800)

Silahkan masukkan "Transaction password"

Klik "Generate New Request"

MITRA ALFA  
SUKSES

Logout

### Trading Fund Request Report

Requests Report / Trading Funds

Status: Timeout: 1 hour for USDT-ERC20/USDT-TRC20/FXCO payment.  
Status: Timeout: 24 hours for BANK payment.

	Invoice ID	STATUS	ACTION	REQUE USD
1	102141	INVOICED	<b>PROCESS</b>	\$600.00

## Panduan Deposit ke Broker MAS

Silahkan klik Process.

\*Jika form ini tidak muncul, bisa dibuka dari menu "Trading Funds" > "Trading Funds Report".

Silahkan transfer deposit maksimal 24 jam sejak invoice terbit.

Contoh screenshot bukti transfer.

Di dalam berita transfer ditulis userid (userid anda) Untuk jumlah nominal yang ditransfer dan nama penerima transfer disesuaikan dengan invoice Anda, ada di slide berikutnya.

Dari Rekening:  
80200

Ke Rekening:  
NEWI 4871221221 - NENNY

Jumlah

Rp

Berita  
userid

### m-Transfer

m-Transfer:  
Dari 80200  
Ke 4871221221  
NENNY  
Rp 9,000,718.00  
userid autobot

Cancel OK

# Panduan Deposit ke Broker MAS

Silahkan transfer sesuai instruksi. \*)NB: Nama penerima transfer bisa saja berbeda dengan panduan ini.

Silahkan transfer sesuai nominal yang tertera di akun Anda beserta angka uniknya. (abaikan 3 angka dibelakang titik). Dalam hal ini contoh: 9.000.718 (Silahkan ubah angka unik sesuai yang tertera pada akun Anda)

Jangan lupa cantumkan juga userid pada berita transfer.

Apabila saat transfer tidak bisa menuliskan berita transfer berupa userid, bisa dedit dulu bukti transfernya dan tambahkan userid sebelum diupload.

Pilih "screenshot/foto bukti transfer" (seperti contoh slide sebelumnya)

Masukkan nomor referensi jika ada, jika tidak ada bisa dikosongkan.

Select Status of Request tidak perlu diubah (Pilih Confirm)

Silahkan masukkan "Transaction password".

Klik "Submit"

Invoice ID:  
102141

Requested USD Amount:  
600


Payment Mode:  
IDR

Bank Name :  
BCA

Bank Account Holder Name :  
nenny

Bank Account Number :  
4871221221

Exact Payable Amount:  
9,000,718.000

Payment Receipt/Proof:  
  
Please upload payment receipt:  
**Choose file** No file chosen

Please Enter your Transaction ID (FXCO)/  
Reference Number (BANK)

Select Status of Request:  
CONFIRM

Please enter your Transaction Password

[Forgot Transaction Password?](#)  
[Create New](#)

**SUBMIT**

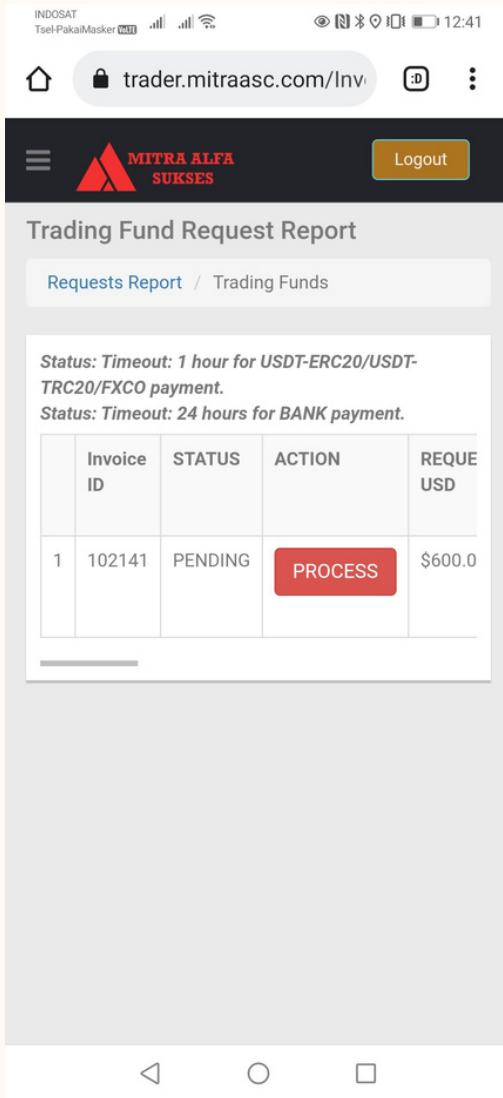
# Panduan Deposit ke Broker MAS

Status Invoicenya sudah berubah dari INVOICED menjadi PENDING.

Ketika Deposit sudah masuk/diproses oleh tim ke Trading Funds, maka statusnya akan berubah dari PENDING menjadi PAID

Deposit Anda akan masuk dalam beberapa menit/jam .

Sambil menunggu deposit terverifikasi, Anda boleh lompat ke langkah verifikasi akun (KYC) dulu.



The screenshot shows the 'Trading Fund Request Report' page on the trader.mitraasc.com website. The page includes a navigation bar with the 'MITRA ALFA SUKSES' logo and a 'Logout' button. Below the header, there is a breadcrumb trail: 'Requests Report / Trading Funds'. The main content area displays a status message: 'Status: Timeout: 1 hour for USDT-ERC20/USDT-TRC20/FXCO payment. Status: Timeout: 24 hours for BANK payment.' Below this, a table lists the request details.

	Invoice ID	STATUS	ACTION	REQUE USD
1	102141	PENDING	PROCESS	\$600.0

# Panduan Deposit ke Broker MAS

Setelah menunggu beberapa menit, Status Invoicenya sudah berubah dari PENDING menjadi PAID.

(bisa dilihat dari menu "Trading Funds" > "Trading Funds Report")

Apabila sudah berubah menjadi PAID bisa ke langkah berikutnya

trader.mitraasc.com/Inv

MITRA ALFA SUKSES Logout

### Trading Fund Request Report

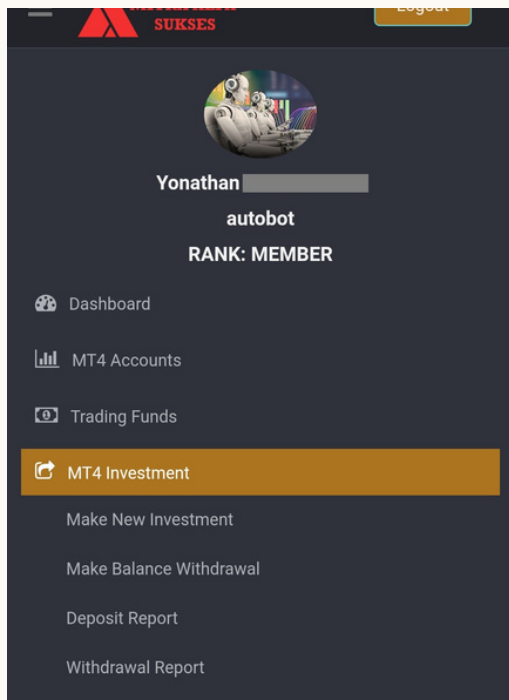
Requests Report / Trading Funds

Status: Timeout: 1 hour for USDT-ERC20/USDT-TRC20/FXCO payment.  
Status: Timeout: 24 hours for BANK payment.

	Invoice ID	STATUS	ACTION	REQUE USD
1	102141	PENDING	PROCESS	\$600.0

Status: Timeout: 1 hour for USDT-ERC20/USDT-TRC20/FXCO payment.  
Status: Timeout: 24 hours for BANK payment.

	Invoice ID	STATUS	ACTION	REQUES USD
1	102141	PAID	PROCESS	\$600.00



# Panduan Deposit ke Broker MAS

Silahkan memindahkan dana dari Trading Funds ke investment.

Langkahnya:

Silahkan klik menu "MT4 Investment", kemudian pilih "Make New Investment"

Pilih akun MT4

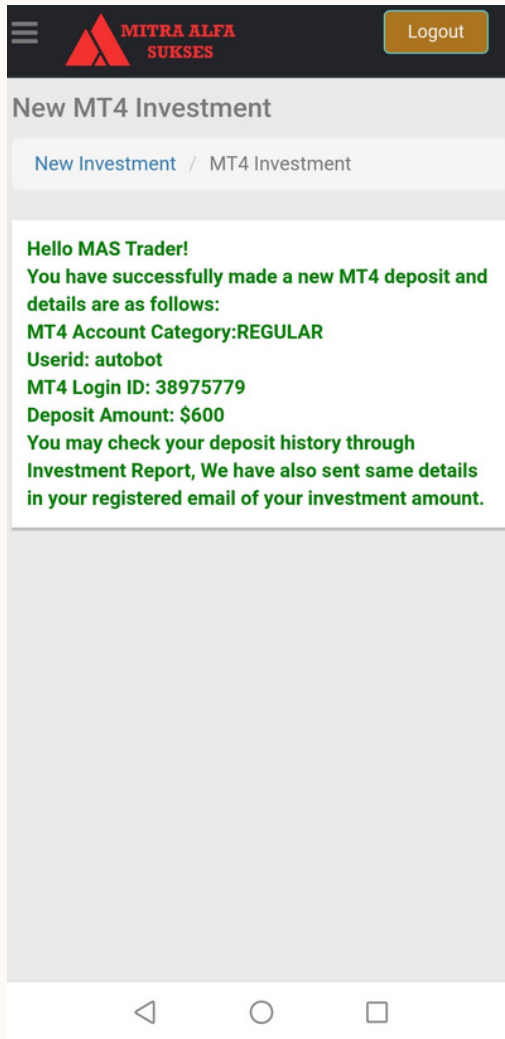
Masukkan "Jumlah Deposit"

Masukkan "Transaction Password"

Klik "Submit".

A screenshot of the "New Investment / MT4 Investment" form. The form has a light blue header with the text "New Investment / MT4 Investment". Below the header, there are several input fields: "Select your MT4 Login ID:" with a dropdown menu showing "38975779"; "Trader Login ID:" with a text input field containing "autobot"; "Trader Name:" with a text input field containing "Yonathan"; "Your available Trading Fund" with a text input field containing "600"; "Please choose your payment option:" with a dropdown menu showing "Trading Fund"; "Enter deposit amount:" with a text input field containing "600"; and "Please enter your Transaction Password" with a password input field containing "....". At the bottom of the form, there is a blue "SUBMIT" button. There are also links for "Forgot Transaction Password?" and "Create New".

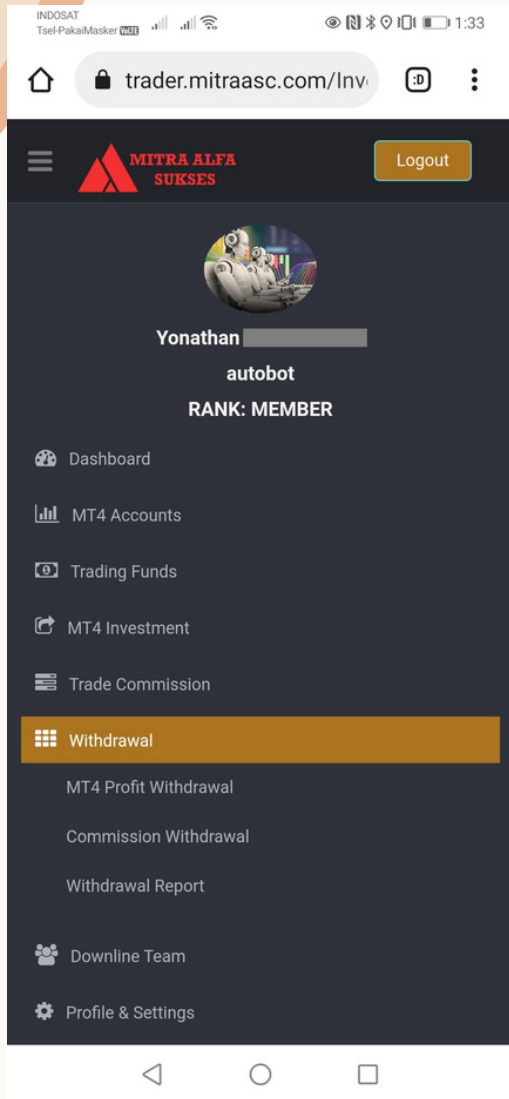
# Panduan Deposit ke Broker MAS



Proses memindahkan dana dari Trading Funds ke MT4 investment sudah berhasil.



# Panduan Verifikasi Akun (KYC)



Langkah Verifikasi Data/Akun.

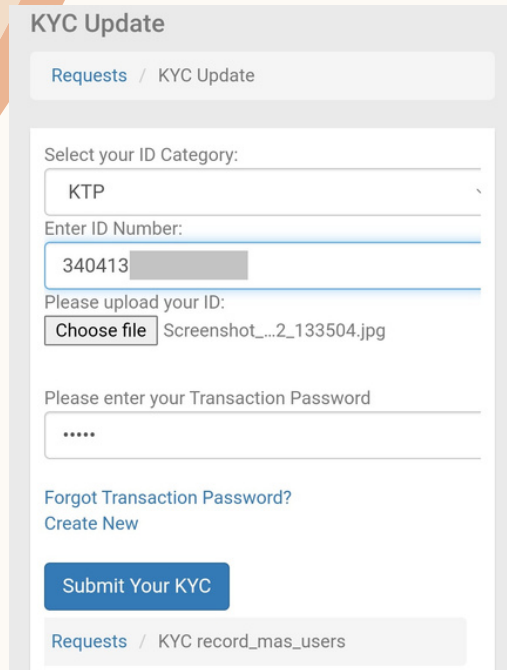
Untuk penarikan profit/dana (wd profit), akun Anda harus terverifikasi. Sehingga, melakukan verifikasi akun (KYC) sangat disarankan sesegera mungkin.

Untuk upload identitas langkahnya:

Klik menu "Withdrawal",

kemudian Pilih menu "MT4 Profit Withdrawal"

# Panduan Verifikasi Akun (KYC)



KYC Update

Requests / KYC Update

Select your ID Category:  
KTP

Enter ID Number:  
340413

Please upload your ID:  
Choose file Screenshot\_...2\_133504.jpg

Please enter your Transaction Password  
.....

[Forgot Transaction Password?](#)  
[Create New](#)

[Submit Your KYC](#)

Requests / KYC record\_mas\_users

Setelah itu akan muncul tampilan KYC Update.

Silahkan pilih "KTP/dokumen lain"

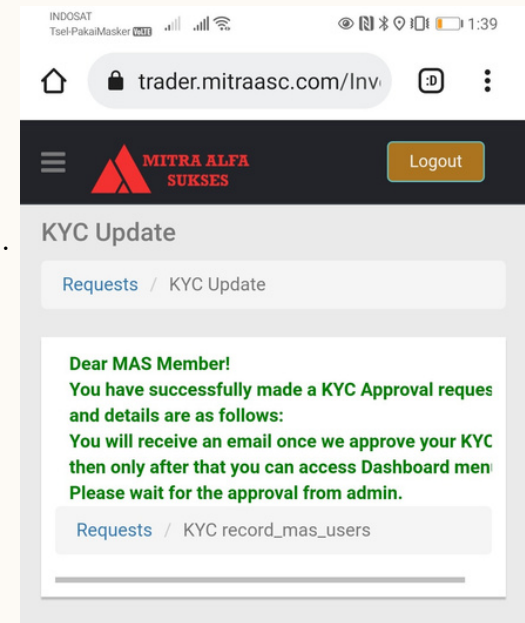
Silahkan masukkan "nomor ID KTP/dokumen lain"

Silahkan pilih "foto/dokumen" yang akan diupload

Masukkan "Transaction password"

Klik "Submit".

Dokumen KYC sudah berhasil dikirim.



INDOSAT  
Tsel-PakaiMasker

trader.mitraasc.com/Inv

MITRA ALFA  
SUKSES

Logout

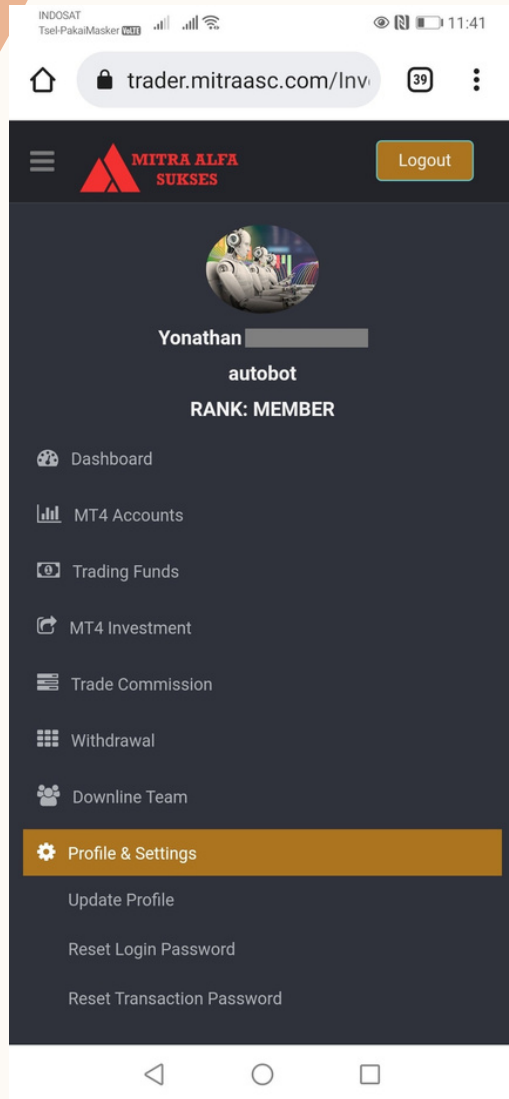
KYC Update

Requests / KYC Update

**Dear MAS Member!**  
**You have successfully made a KYC Approval request and details are as follows:**  
**You will receive an email once we approve your KYC then only after that you can access Dashboard menu. Please wait for the approval from admin.**

Requests / KYC record\_mas\_users

# Panduan Verifikasi Akun (KYC)



Langkah berikutnya adalah update nomor rekening untuk keperluan wd (penarikan dana)

Silahkan klik menu "Profile & Settings"  
Pilih "Update Profile"

# Panduan Verifikasi Akun (KYC)

**BANK DETAILS**

Bank Account Number :

Bank Country:

Bank Account Holder Name:

Bank Name :

Bank Branch Code :

Bank City Name:

**CRYPTOCURRENCY DETAILS**

FXCO Address[For withdrawals]:

USDT-ERC20 Address[For withdrawals]:

USDT-TR20 Address[For withdrawals]:

Disarankan menggunakan rekening BCA apabila punya, karena proses wd paling cepat memakai bca. Jika tidak punya, baru gunakan rekening bank lain.

Bank Details:

Isi nomor rekening bank

Isi atas nama rekening

Isi nama Bank : contoh: BCA

Branch Kode silahkan isi saja dengan Cabang bank.

jika BCA, misal KCU xxxxxx, KCP xxxxxx

Bank City Name: Isi nama kota/kabupaten Bank.

Klik "Continue"

Masukkan "Login Password"

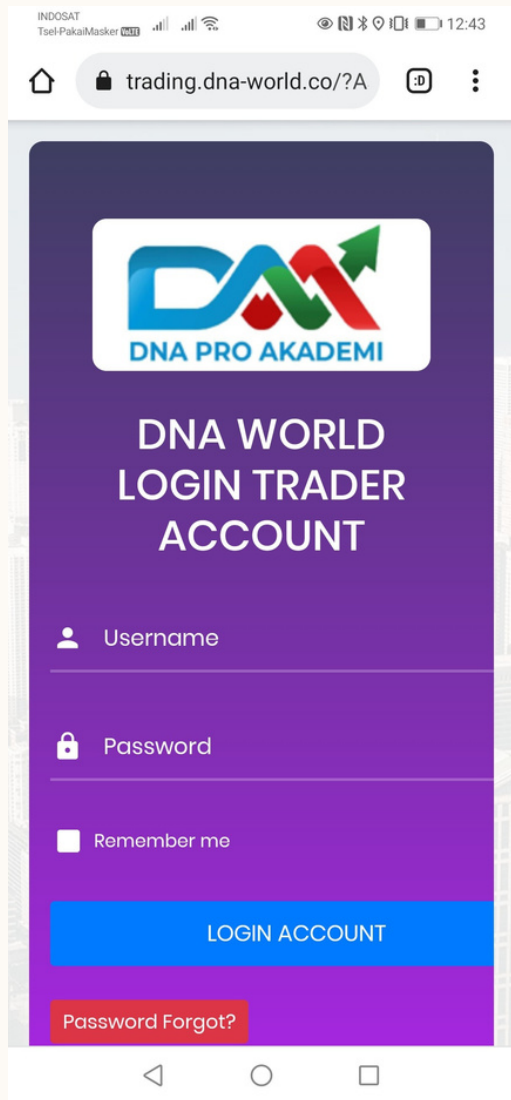
Klik "Validate and Submit"

Selesai.

Validate with Login Password

Enter your Login Password

# Panduan Pembelian Robot

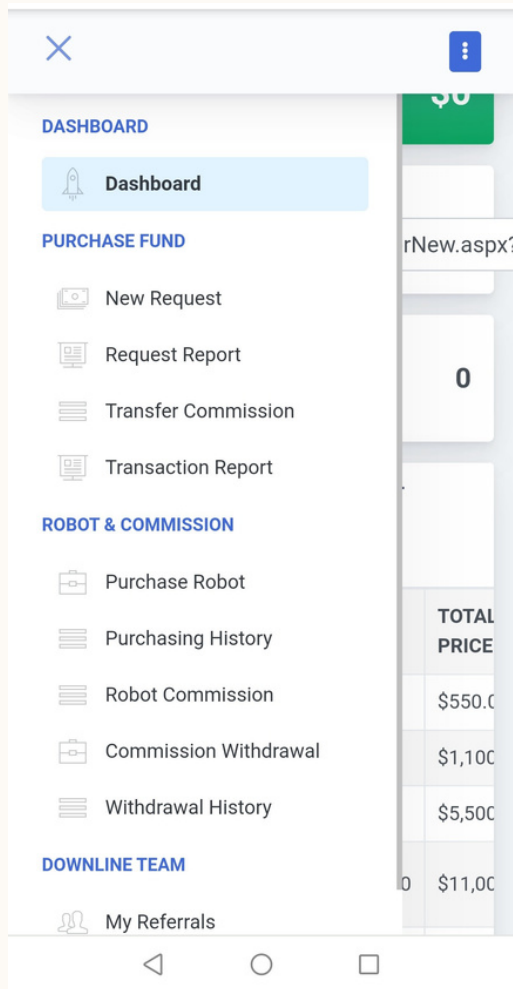


Silahkan buka link :

<https://trading.dna-world.co>

Silahkan login menggunakan userid dan login password yang sama dengan password di MAS(Mitra Alfa Success).

# Panduan Pembelian Robot



Pada menu Purchase Fund, silahkan Klik "New Request"

# Panduan Pembelian Robot

Fund Request To Purchase Robot

Requests / Business Funds

Mode of payment:  
BANK

Bank and account number :  
BCA/5225502258

Bank Account Holder  
PT Digital Net Aset

Enter Business fund amount: [USD 10-50000 only]  
60

Price IDR/USD.  
15000.000

You need to deposit the amount in IDR with exact amount:  
900,000.00

You need to deposit money in following bank with number:  
BCA/5225502258

Please upload payment receipt:  
Choose file No file chosen

Submit Fund Request

Isi saldo Business fund yang nantinya digunakan untuk membeli robot.

Mode of payment silahkan pilih "Bank"

Masukkan nominal business fund amount sebesar 10% dari jumlah deposit.

(Contoh: Apabila Deposit \$600 maka business fund amount silahkan ketik \$60).

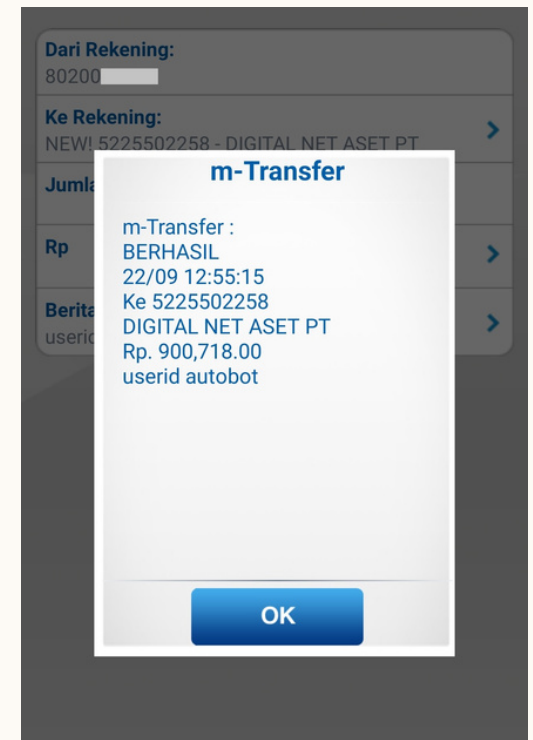
Silahkan transfer dana dengan ditambahkan angka unik. Apabila tidak ada angka uniknya, silahkan samakan angka unik dengan angka unik yg terdapat pada deposit sebelumnya. Contoh 900.718.

Jangan lupa tulis userid pada berita transfer.

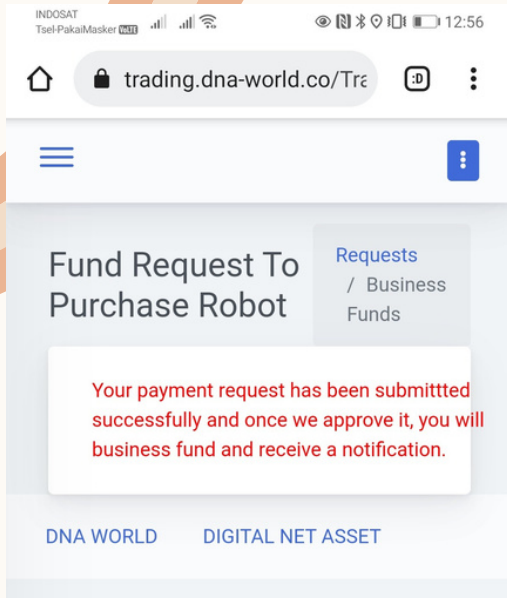
"Choose File", Upload bukti transfer.

Klik "Submit fund request".

Contoh bukti transfer



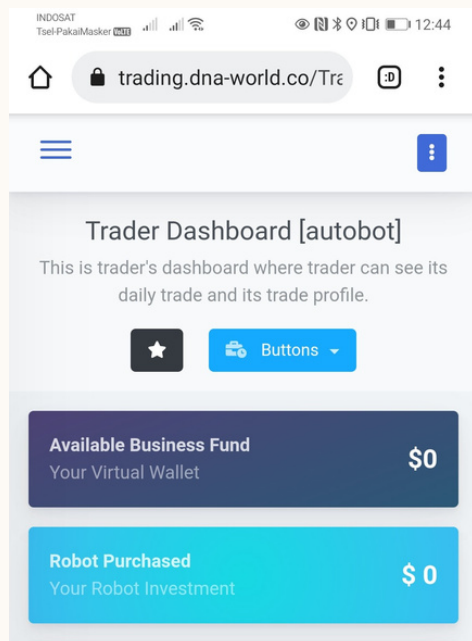
# Panduan Pembelian Robot



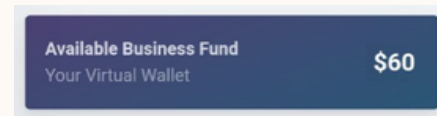
Silahkan menunggu business fund request di approve.

Untuk Approval sendiri butuh 1-3 hari. Tetapi dari pihak DNA ada kompensasi, tradingnya biasanya sudah mulai jalan 1x24 sejak dana deposit dipindahkan ke akun MT4.

\*) Setelah business fund sudah di approve, harap segera gunakan saldonya untuk purchase robot guna menghindari akun di freeze (dibekukan sementara).



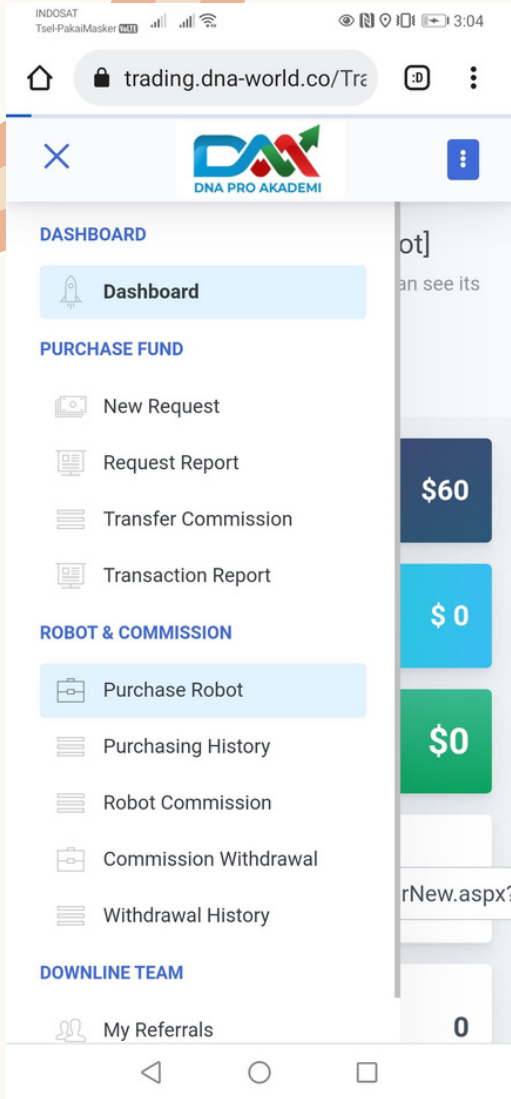
Sebelum diapprove Available Business Fund masih \$0.



Sesudah diapprove Available Business Fund berubah menjadi \$60 / sesuai Fund Request sebelumnya.



# Panduan Pembelian Robot



Setelah business fund sudah diapprove bisa lakukan pembelian robot.

Masuk menu "Robot & Commision"  
Kemudian klik "Purchase Robot"

# Panduan Pembelian Robot

Purchase a new robot

Enter Your Trading Amount [100-500,000]:  
600

Robot Purchasing Amount [Payable]:  
60

Total Package Price:  
660

Previous Purchase [USD]:  
0

Previous Capital [USD]:  
0

Login ID:  
autobot

Full Name:  
Yonathan

Activation Code:  
82388d6

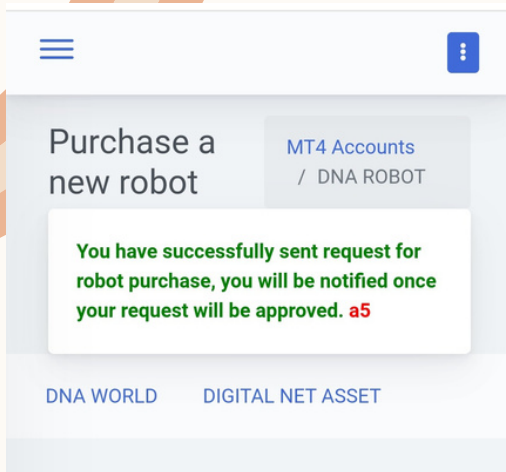
Your Account Balance  
60

CONTINUE

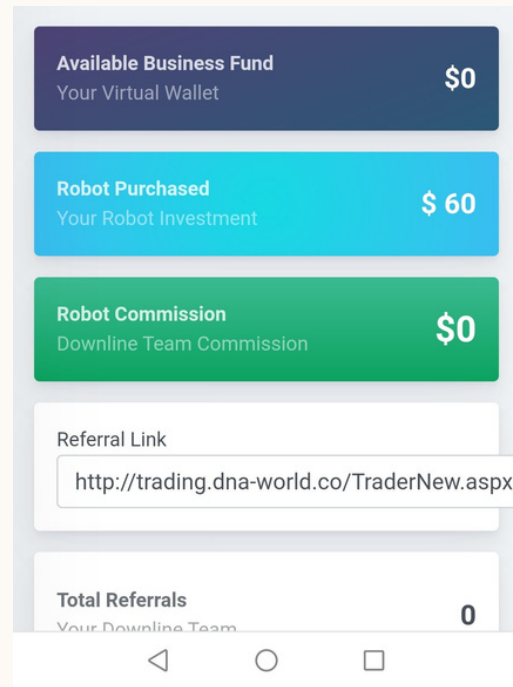
Masukkan Trading amount (nilai deposit)  
Setelah itu sistem akan mengkalkulasi biaya robot sebesar 10% dari biaya deposit.

Silahkan periksa formnya sudah sesuai dan silahkan klik "Continue".

# Panduan Pembelian Robot



Pembelian robot sudah selesai.



Robot Purchased sudah berubah dari \$0 menjadi \$60 / sesuai nominal yang dipurchase.

Semua langkah sudah selesai.  
Selamat menikmati profit konsisten 😊


# Contact Us



website:

 <https://dnapro.vip>

whatsapp :

 +628967.4433.333 (yonathan)

ketik: infodnapro

infomasi registrasi dnapro bisa hubungi kontak di atas atau upline Anda.



# Thank You

See You Next Profit

If you don't risk anything, you risk everything ~ Mark Zuckerberg

If you don't find a way to make money while you sleep,  
you will work until you die ~ Warren Buffett

Disclaimer:

Setiap keputusan investasi dan trading haruslah merupakan keputusan individu, sehingga tanggung jawabnya ada pada masing-masing individu yang membuat keputusan tersebut, baik itu mendatangkan keuntungan ataupun kerugian, dengan kondisi dan situasi apapun juga, yang diakibatkan secara langsung maupun tidak langsung.

